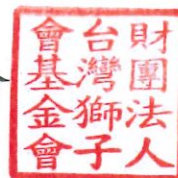




財團法人台灣獅子會基金會





第四屆監察報告書


- 一、本監察人基於職權，對董事會 113 年度及各項會務之監督，均能依照本基金會章程及工作計畫認真執行，尤其為援助急難救助各項社會服務，方向至為正確，應予嘉勉。
- 二、會務工作均照工作計畫，董事會決議辦理。
- 三、財務方面董事會所送 113 年 1 月 1 日至 12 月 31 日止年度結算書，經審核確認無誤。

監察人 何伊莉 

侯樹三 

蔡美玉 

徐明坤 

唐進釗 

中華民國 114 年 5 月 13 日



列印人：李明芬 列印時間：114/07/16 09:52:26

備查日期：114/07/11 備查文號：衛授家字第1140109770號

一、依據：第三屆第六次董事會議通過之工作計畫辦理

二、執行狀況及成果：

工作項目	經費預算 (單位：新臺幣元)	執行經費 (單位：新臺幣元)	實施內容	執行成果	備註
急難救助	5,000,000	3,777,803	對於貧窮孤苦無依者，因死亡、患疾病及其他意外事故，致生活陷入急困，需緊急救助時，為能獲得妥善協助，給予生活補助、喪葬補助、餐費補助等。	達成本會關懷疾苦，扶弱濟困之宗旨。	
災害(變)救助	4,000,000	4,875,210	協助民眾因不可抗力因素，遭受火災、風災、水災、土石流及震災等天然災害，致影響生活時，發放救助金、生活用品、醫療用品及建築物修繕或重建，以協助民眾因應災後生活。 捐贈消防車，以因應災害醫療需求。	同上	
老人福利	3,500,000	4,539,535	對於孤苦無依老人給予經濟補助、健康維護、舉辦休閒娛樂及老人共餐。	同上	
身心障礙者福利 兒童及少年福利	3,850,000	2,390,549	對於身心障礙者給予經濟扶助、購買輔具補助、捐贈復建巴士及舉辦身心障礙者休閒與運動活動。協助青少年身心健全成長、激發青少年學子感恩情懷。	同上	
醫療補助	4,250,000	6,102,272	補助中低收入戶傷、病患所需醫療	同上	

工作項目	經費預算 (單位：新臺幣元)	執行經費 (單位：新臺幣元)	實施內容	執行成果	備註
			費用，並捐贈捐血車、提供防疫物資及慰勞醫護人員。		
社會福利慈善活動-協辦全國性社會服務	10,000,000	6,863,481	協辦大型社會服務及符合本會設立宗旨之社會福利慈善事業事項。	同上	
社會福利慈善活動-LCTF主辦之大型社會服務	3,500,000	2,162,002	由本會主辦之大型社會服務及符合本會設立宗旨之社會福利慈善事業事項。	同上	
合計	34,100,000	30,710,852			

製表人：



執行長（或與該等職務相當之人）：



董事長：



財團法人台灣獅子會基金會

113年度資產負債表

民國113年及112年12月31日



列印人：李明芬 列印時間：114/07/16 09:29:35

備查日期：114/07/11 備查文號：衛授家字第1140109770號

單位：新臺幣元

資產	113年12月31日		112年12月31日		負債及淨值	113年12月31日		112年12月31日	
	金額	百分比(%)	金額	百分比(%)		金額	百分比(%)	金額	百分比(%)
流動資產					流動負債				
現金及約當現金	45,943,132	36.41%	45,329,733	35.99%	短期借款	0	0.00%	0	0.00%
透過損益按公允價值衡量之金融資產 - 流動	0	0.00%	0	0.00%	應付票據	0	0.00%	0	0.00%
備供出售金融資產 - 流動	—	—	0	0.00%	應付帳款	0	0.00%	0	0.00%
透過其他綜合損益按公允價值衡量之金融資產 - 流動	0	0.00%	0	0.00%	其他應付款	0	0.00%	0	0.00%
按攤銷後成本衡量之金融資產 - 流動	0	0.00%	0	0.00%	本期所得稅負債	0	0.00%	0	0.00%
以成本衡量之金融資產 - 流動	0	0.00%	0	0.00%	預收款項	0	0.00%	0	0.00%
無活絡市場之債務工具投資 - 流動	—	—	0	0.00%	負債準備 - 流動	0	0.00%	0	0.00%
持有至到期日金融資產 - 流動	—	—	0	0.00%	存入保證金 - 流動	0	0.00%	0	0.00%
應收票據	0	0.00%	0	0.00%	其他流動負債	0	0.00%	0	0.00%
應收帳款	0	0.00%	0	0.00%	流動負債合計	0	0.00%	0	0.00%
其他應收款	0	0.00%	0	0.00%					
本期所得稅資產	0	0.00%	0	0.00%					
存貨	0	0.00%	0	0.00%					
預付款項	0	0.00%	0	0.00%					
其他流動資產	0	0.00%	0	0.00%					
流動資產合計	45,943,132	36.41%	45,329,733	35.99%					

財團法人台灣獅子會基金會

113年度資產負債表

民國113年及112年12月31日



列印人：李明芬 列印時間：114/07/16 09:29:35

備查日期：114/07/11 備查文號：衛投家字第1140109770號

單位：新臺幣元

資產	113年12月31日		112年12月31日		負債及淨值	113年12月31日		112年12月31日	
	金額	百分比(%)	金額	百分比(%)		金額	百分比(%)	金額	百分比(%)
非流動資產					非流動負債				
基金	31,555,000	25.01%	31,555,000	25.06%	長期借款	0	0.00%	0	0.00%
透過損益按公允價值衡量之金融資產 - 非流動	0	0.00%	0	0.00%	長期應付票據及款項	0	0.00%	0	0.00%
備供出售金融資產 - 非流動	—	—	0	0.00%	負債準備 - 非流動	0	0.00%	0	0.00%
透過其他綜合損益按公允價值衡量之金融資產 - 非流動	0	0.00%	0	0.00%	存入保證金 - 非流動	0	0.00%	0	0.00%
按攤銷後成本衡量之金融資產 - 非流動	0	0.00%	0	0.00%	其他非流動負債	0	0.00%	0	0.00%
以成本衡量之金融資產 - 非流動	0	0.00%	0	0.00%	非流動負債合計	0	0.00%	0	0.00%
無活絡市場之債務工具投資 - 非流動	—	—	0	0.00%					
持有至到期日之金融資產 - 非流動	—	—	0	0.00%					
採用權益法之投資	0	0.00%	0	0.00%					
投資性不動產	0	0.00%	0	0.00%					
不動產、廠房及設備	48,662,976	38.57%	49,039,527	38.94%	負債合計	0	0.00%	0	0.00%
無形資產	16,000	0.01%	18,000	0.01%	淨值				
其他非流動資產	0	0.00%	0	0.00%	永久受限淨值	31,555,000	25.01%	31,555,000	25.06%
非流動資產合計	80,233,976	63.59%	80,612,527	64.01%	暫時受限淨值	0	0.00%	0	0.00%
					未受限淨值	94,622,108	74.99%	94,387,260	74.94%
					淨值其他項目	0	0.00%	0	0.00%
					淨值合計	126,177,108	100.00%	125,942,260	100.00%
資產總計	126,177,108	100.00%	125,942,260	100.00%	負債及淨值總計	126,177,108	100.00%	125,942,260	100.00%

主辦會計：



執行長（或與該等職務相當之人）：



董事長：



財團法人台灣獅子會基金會

收支餘絀表

民國113年及112年1月1日至12月31日



列印人：李明芬 列印時間：114/07/16 09:29:35

備查日期：114/07/11 備查文號：衛授家字第1140109770號

單位：新臺幣元

項目	113年度		112年度		差異	
	金額(新臺幣元)	百分比(%)	金額(新臺幣元)	百分比(%)	金額(新臺幣元)	百分比(%)
收入						
服務收入	0	0.00%	0	0.00%	0	0.00%
政府補助收入	—	—	0	0.00%	0	0.00%
補助收入	0	0.00%	0	0.00%	0	0.00%
委辦收入	0	0.00%	0	0.00%	0	0.00%
捐贈收入	32,993,940	97.28%	24,537,000	96.94%	8,456,940	34.47%
利息收入	921,047	2.72%	774,974	3.06%	146,073	18.85%
股利收入	0	0.00%	0	0.00%	0	0.00%
銷售貨物或勞務收入	0	0.00%	0	0.00%	0	0.00%
附屬作業組織收入	0	0.00%	0	0.00%	0	0.00%
其他收入	2,252	0.01%	0	0.00%	2,252	0.00%
收入合計	33,917,239	100.00%	25,311,974	100.00%	8,605,265	34.00%
支出						
業務支出	30,710,852	90.55%	17,240,025	68.11%	13,470,827	78.14%
行政管理支出	2,971,539	8.76%	3,064,876	12.11%	-93,337	-3.05%
銷售貨物或勞務成本	0	0.00%	0	0.00%	0	0.00%
附屬作業組織支出	0	0.00%	0	0.00%	0	0.00%
其他支出	0	0.00%	0	0.00%	0	0.00%
支出合計	33,682,391	99.31%	20,304,901	80.22%	13,377,490	65.88%
本期餘絀	234,848	0.69%	5,007,073	19.78%	-4,772,225	-95.31%
所得稅費用(利益)	0	0.00%	0	0.00%	0	0.00%
本期稅後餘絀	234,848	0.69%	5,007,073	19.78%	-4,772,225	-95.31%
本期其他綜合餘絀						
備供出售金融資產未實現損益	—	—	0	0.00%	0	0.00%
透過其他綜合損益按公允價值衡量之金融資產未實現損益	0	0.00%	0	0.00%	0	0.00%
其他	0	0.00%	0	0.00%	0	0.00%
本期綜合餘絀	234,848	0.69%	5,007,073	19.78%	-4,772,225	-95.31%

主辦會計：



執行長（或與該等職務相當之人）：



1

董事長：



財團法人台灣獅子會基金會
113年度淨值變動表
民國113年及112年1月1日至12月31日



列印人：李明芬 列印時間：114/07/16 09:29:35

備查日期：114/07/11 備查文號：衛投家字第1140109770號

單位：新臺幣元

項目	受限淨值		未受限淨值		淨值其他項目	合計
	永久受限	暫時受限	指定用途淨值	累積結餘(虧損)		
112年01月01日餘額	31,555,000	0	49,375,896	40,004,291	0	120,935,187
112年稅後餘絀	—	—	—	5,007,073	—	5,007,073
112年受限淨值增加(減少)	0	0	—	—	—	0
112年未受限淨值增加(減少)	—	—	0	0	—	0
112年淨值其他項目增加(減少)	—	—	—	—	0	0
112年12月31日餘額	31,555,000	0	49,375,896	45,011,364	0	125,942,260
113年01月01日餘額	31,555,000	0	49,375,896	45,011,364	0	125,942,260
113年稅後餘絀	—	—	—	234,848	—	234,848
113年受限淨值增加	0	0	—	—	—	0
113年受限淨值減少	0	0	—	—	—	0
113年未受限淨值增加	—	—	0	49,375,896	—	49,375,896
113年未受限淨值減少	—	—	-49,375,896	0	—	-49,375,896
113年淨值其他項目增加	—	—	—	—	0	0
113年淨值其他項目減少	—	—	—	—	0	0
113年12月31日餘額	31,555,000	0	0	94,622,108	0	126,177,108

主辦會計：



執行長(或與該等職務相當之人)：



董事長：



財團法人台灣獅子會基金會
現金流量表 (間接法)
民國113年及112年1月1日至12月31日



列印人：李明芬 列印時間：114/07/16 09:29:35
備查日期：114/07/11 備查文號：衛投家字第1140109770號

單位：新臺幣元

項目	113年度金額	112年度金額
營運活動之現金流量		
本期稅前餘絀	234,848	5,007,073
收益費損項目		
利息收入	-921,047	-774,974
股利收入	0	0
實物捐贈收入	0	0
利息費用	0	0
呆帳費用	0	0
折舊費用	376,551	376,551
攤銷費用	2,000	2,000
金融資產評價損失(利益)	0	0
採用權益法認列之投資損益	0	0
處分投資損失(利益)	0	0
處分不動產、廠房及設備損失(利益)	0	0
資產減損損失	0	0
與營運活動相關之流動資產/負債變動數		
應收票據減少(增加)	0	0
應收帳款減少(增加)	0	0
其他應收款減少(增加)	0	0
存貨減少(增加)	0	0
預付款項減少(增加)	0	0
其他流動資產減少(增加)	0	0
應付票據增加(減少)	0	0
應付帳款增加(減少)	0	0
其他應付款增加(減少)	0	0
預收款項增加(減少)*	0	0
其他流動負債增加(減少)	0	0
營運產生之現金		
收取之利息	0	
收取之股利	0	
支付之利息	0	0
支付之所得稅	0	0
營運活動之淨現金流入(流出)	-307,648	4,610,650

項目	113年度金額	112年度金額
投資活動之現金流量		
購入透過損益按公允價值衡量之金融資產	0	0
出售透過損益按公允價值衡量之金融資產 - 價款	0	0
購入備供出售金融資產	—	0
出售備供出售金融資產 - 價款	—	0
購入透過其他綜合損益按公允價值衡量之金融資產	0	
出售透過其他綜合損益按公允價值衡量之金融資產 - 價款	0	
購入按攤銷後成本衡量之金融資產	0	
出售按攤銷後成本衡量之金融資產 - 價款	0	
購入以成本衡量之金融資產	0	0
出售以成本衡量之金融資產 - 價款	0	0
購入無活絡市場之債務工具投資	—	0
出售無活絡市場之債務工具投資 - 價款	—	0
購入持有到期日金融資產	—	0
出售持有到期日金融資產 - 價款	—	0
基金(增加)減少	0	0
購入採權益法之長期股權投資	0	0
出售採權益法之長期股權投資價款	0	0
購入投資性不動產	0	0
出售投資性不動產價款	0	0
購入不動產、廠房及設備	0	0
出售不動產、廠房及設備價款	0	0
購入無形資產	0	-20,000
出售無形資產價款	0	0
其他非流動資產(增加)減少	0	0
收取之利息	921,047	774,974
收取之股利	0	0
投資活動之淨現金流入(流出)	921,047	754,974
籌資活動之現金流量		
短期借款增加(減少)	0	0
長期借款增加(減少)	0	0
長期應付票據及款項增加(減少)	0	0
存入保證金增加(減少)	0	0
其他非流動負債增加(減少)	0	0
登記基金增加(減少)	0	0
支付之利息	0	

項目	113年度金額	112年度金額
籌資活動之淨現金流入(流出)	0	0
本期現金及約當現金增加(減少)數		
匯率變動對現金及約當現金之影響	0	0
本期現金及約當現金增加(減少)數	613,399	5,365,624
期末現金及約當現金餘額		
期初現金及約當現金餘額	45,329,733	39,964,109
期末現金及約當現金餘額	45,943,132	45,329,733

主辦會計：



執行長(或與該等職務相當之人)：



董事長：



財團法人台灣獅子會基金會

功能別費用表
民國113年度

列印人：李明芬 列印時間：114/07/16 09:29:35

備查日期：114/07/11 備查文號：衛投家字第1140109770號

單位：新臺幣元

費用性質	業務支出								小計	行政管理支出
	急難救助	災害(變)救助	老人福利	身心障礙者福利 兒童及少年福利	醫療補助	社會福利慈善活 動-協辦全國性社 會服務	社會福利慈善活 動-LCTF主辦之大 型社會服務			
用人費用	4,206	5,416	5,039	2,652	6,779	7,638	2,405	0	34,135	1,888,724
服務費用	42,167	56,222	52,709	28,111	70,278	77,306	24,597	0	351,390	110,000
材料及用品消耗	219,618	292,823	274,522	146,412	366,029	402,632	128,110	0	1,830,146	16,312
租金費用	0	0	0	0	0	0	0	0	0	22,680
折舊及攤銷	0	0	0	0	0	0	0	0	0	378,551
捐贈費用	3,500,000	4,505,000	4,192,500	2,205,500	5,639,500	6,354,250	2,000,000	0	28,396,750	0
訓練費用	2,220	2,960	2,775	1,480	3,700	4,070	1,295	0	18,500	0
其他	9,592	12,789	11,990	6,394	15,986	17,585	5,595	0	79,931	555,272
合計	3,777,803	4,875,210	4,539,535	2,390,549	6,102,272	6,863,481	2,162,002	0	30,710,852	2,971,539

財團法人台灣獅子會基金會

功能別費用表
民國112年度

列印人：李明芬 列印時間：114/07/16 09:29:35

備查日期：114/07/11 備查文號：衛授家字第1140109770號

單位：新臺幣元

費用性質	業務支出								行政管理支出
	急難救助	災害(變)救助	老人福利	醫療補助	身心障礙者福利 與兒童及少年福利	社會福利慈善活 動-協辦全國性社 會服務	社會福利慈善活 動-LCTF主辦之大 型社會服務	小計	
用人費用	0	0	0	0	0	0	0	0	1,823,936
服務費用	203,106	480,221	203,550	245,842	695,481	864,003	118,573	0	2,810,776
材料及用品消耗	0	0	0	0	0	0	0	0	311,708
租金費用	0	0	0	0	0	0	0	0	22,680
折舊及攤銷	0	0	0	0	0	0	0	0	378,551
捐贈費用	1,027,750	2,430,000	1,030,000	1,244,000	3,519,250	4,372,000	600,000	0	14,223,000
訓練費用	0	0	0	0	0	0	0	0	0
其他	14,903	35,238	14,937	18,039	51,033	63,399	8,700	0	206,249
合計	1,245,759	2,945,459	1,248,487	1,507,881	4,265,764	5,299,402	727,273	0	17,240,025